

CUENTA DE BENEFIOUS UNIVERSAL TASC

**GUÍA DE REFERNCIA PARA
EL PARTICIPANTE**



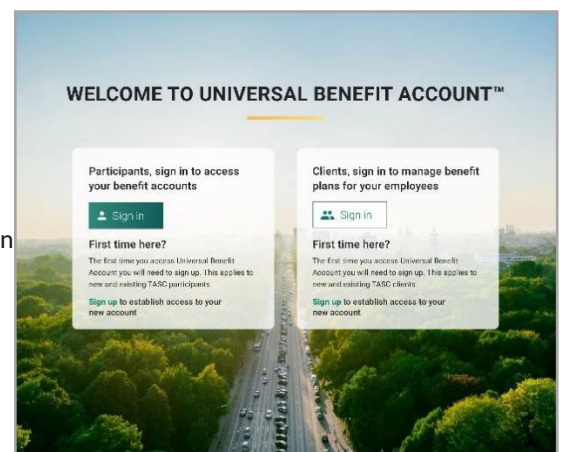
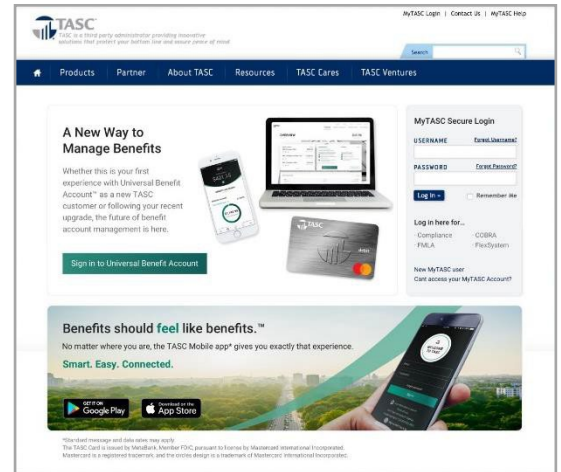
Cuenta de Beneficios Universal TASC™

Esperamos que la Cuenta de Beneficios Universal TASC™ le resulte eficaz y valiosa. Nuestro sitio web participante es www.tasconline.com y se denomina TASC a través de toda esta Guía.

Esta Guía le explicará su cuenta desde la inscripción inicial, la solicitud de reembolsos, el manejo de la cuenta y la reinscripción. Conserve esta guía para referencia futura. Si tiene preguntas adicionales, ingrese a TASC y seleccione *Contact Us* (contacte con nosotros) o llame gratis al Dpto. de Atención al Cliente al 800-422-4661.

Cómo inscribirse

1. Para configurar su cuenta TASC, siga estas instrucciones fáciles.
2. Ingrese a: www.tasconline.com y haga clic en el botón verde de iniciar sesión en la Cuenta de Beneficios Universal.
3. Antes de que pueda ingresar por primera vez, debe inscribirse en una cuenta. Haga clic en el enlace verde de inscribirse en la parte inferior de la pantalla.
4. Haga clic en el botón verde de inscribirse a la izquierda para los participantes.
5. Ingrese su dirección de correo electrónico y contraseña donde se indique.
6. TASC le enviará un correo electrónico que contenga un código de verificación de seis dígitos. Ingrese el código y haga clic en *Verify* (verificar).
7. Confirme su nombre y dirección de correo electrónico y haga clic en *Continue* (continuar).
8. Lea los Términos de Uso y haga clic en *Agree* (aceptar).
9. Añada su número de teléfono móvil donde se indique. TASC le enviará por texto un código de autenticación. Ingrese ese código donde se indique y haga clic en *Verify* (verificar).
10. Usted ya está inscrito y registrado en la Cuenta de Beneficios Universal.



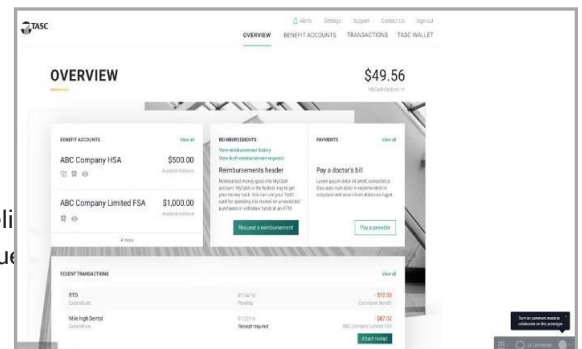
La contraseña debe tener un mínimo de ocho (8) caracteres y debe contener al menos (1) una letra mayúscula, dos (2) letras minúsculas y un (1) número. Las contraseñas se vencerán periódicamente.

Sinopsis

Con la Cuenta de Beneficios Universal, TASC creó una nueva experiencia de cliente para los participantes. Esto incluye un enfoque simple donde usted puede manejar su cuenta a través de varios canales incluyendo la web, el móvil y el teléfono.

Hoy en día, las personas se mueven del Internet a una tableta, a sus teléfonos inteligentes. Hemos diseñado la Cuenta de Beneficios Universal para que trabaje de la forma que usted piensa. Así es como estamos proporcionando una experiencia fluida y unificada independientemente del canal que esté usando, con un enfoque inteligente e integrado. Incluso puede comenzar una acción en un formato como el Internet y recogerla donde la dejó en otro dispositivo, tal como su teléfono inteligente.

Una vez que se haya inscrito satisfactoriamente en el portal web, se le dirigirá a la página de Sinopsis. Allí podrá ver los detalles relacionados con su(s) cuenta(s). Todas sus cuentas activas estarán listadas a la izquierda, con la cantidad de su saldo disponible. Su saldo My Cash aparecerá en la esquina superior derecha de la página. A la mitad de esta página podrá ver enlaces a sus reintegros, pagos y transacciones recientes. Haga clic en *View All* (ver todo) debajo de cualquiera de estos encabezados para explorar los detalles.



Configuraciones

Debajo de *Settings* (configuraciones) puede actualizar su Información de perfil, tal como Notificaciones, Información de la cuenta bancaria, Inscripción, Seguridad y Dependientes. Simplemente haga clic para hacer sus selecciones y actualizar su información. Para recibir notificaciones relacionadas con los saldos de su cuenta, solicitudes de reintegros y pagos, siga los pasos a continuación a fin de configurar sus notificaciones personalizadas.

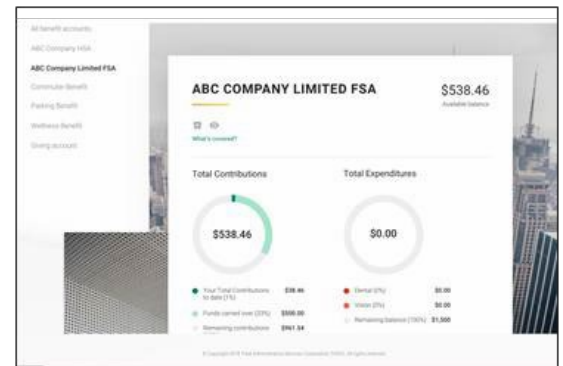
- Desde la página de su Perfil, valide su dirección de correo electrónico e ingrese su número de teléfono móvil (debe ingresar una dirección de correo electrónico válida para recibir mensajes de texto).
- Haga clic en *Notifications* (notificaciones) a la izquierda.
- Seleccione el texto, la motivación y/o las notificaciones de correo electrónico que desee recibir para los siguientes asuntos: inscripción, Tarjeta TASC y reintegros).

Apoyo/Comuníquese con nosotros

Haga clic en *Support* (apoyo) para nuestras preguntas más frecuentes e información en relación con la Atención al Cliente. La pestaña de *Contact Us* (comuníquese con nosotros) muestra dos (2) diferentes formas de comunicarse con nosotros: por teléfono o por solicitud de apoyo en línea.

Cuentas de beneficios

Bajo la pestaña *Benefit Accounts* (cuentas de beneficios) puede ver con más detalle sus cuentas de beneficios. Todas sus cuentas están listadas a la izquierda. Haga clic en cualquier cuenta para ver los detalles relacionados con esa cuenta específica. Verá sus contribuciones totales, sus gastos totales y su saldo MyCash. Desde esta página puede pagar a un proveedor o solicitar un reintegro utilizando las pestañas en la parte inferior de la página.



Transacciones

Aquí es donde encuentra todas sus transacciones. Esto incluye gastos, reintegros, contribuciones, transferencias bancarias, cuentas y recibos y donaciones. Haga clic en cualquier enlace de la izquierda para ver los detalles. Puede buscar, clasificar y anexar recibos fácilmente desde esta página.

Nuevas características de la Cuenta de Beneficios Universal

Alertas: Cada vez que ingresa a su cuenta en línea, puede observar si tiene alertas. Las alertas son nuestra forma de llamar la atención a asuntos relacionados con su cuenta que necesitan tomar acción. Puede acceder a sus alertas haciendo clic en la pestaña *Alert* (alerta) en la parte superior de la pantalla. También verá alertas publicadas al lado del asunto que necesita atención, tal como un reintegro, transacción o contribución. También puede seleccionar como desea recibir las alertas.

Servicio rápido: Todo el mundo sabe lo frustrante que es estar en espera por el servicio al cliente. Todo lo que usted necesita es un dato de información rápido, pero aquí está, atascado en espera. Con la espera de prioridad TASC, usted se siente especial porque su llamada, transacción o consulta se realiza rápidamente y puede continuar con su ocupado día. No hay nada que deba hacer para obtener el servicio de espera de prioridad; todo depende de su empleador. Después que su empleador le proporciona el servicio rápido, usted se comunica con TASC con una necesidad o pregunta. El sistema de TASC es lo suficientemente inteligente para reconocerle a usted y a su empleador y avanzar su llamada, o correo electrónico, a la línea de paso rápido. Usted obtiene una solución, transacciones y servicio más rápido.

Chat (próximamente): En TASC, comprendemos la importancia de estar conectado y tener acceso e información al alcance de sus dedos. ¡Reconocemos que una llamada telefónica no es siempre lo más conveniente, pero obtener una solución debe serlo y es absolutamente indispensable! Ese es el motivo por el cual hemos introducido la charla en vivo para los participantes. Para acceder a la función de chat en el móvil o en la computadora, navegue al área *Contact Us* (comuníquese con nosotros). Hay algunos temas estándar para seleccionar y en segundos un representante TASC estará disponible para comunicarse en línea. Y si necesita conservar una copia de la conversación, puede hacer una transcripción del chat por correo electrónico para usted mismo.

Sistema telefónico interactivo de voz (Interactive voice response, IVR)

Además del TASC en línea y la aplicación móvil TASC, TASC también ofrece un sistema de teléfono interactivo de voz (Interactive voice response, IVR). Para revisar su saldo de cuenta fácilmente, las transacciones recientes y obtener otra información sobre su cuenta, llame a una de las líneas telefónicas automatizadas: (608) 241-1900 o (800) 422-4661.

Beneficios de Valor Añadido

Protección contra el robo de identidad: La protección contra el robo de identidad de TASC brinda cobertura de reembolso (de hasta \$25,000) a los participantes del plan y sus familiares dependientes para los costos de desembolso directo (tales como salarios perdidos o pérdidas financieras) ocasionados por un incidente calificado de robo de identidad. TASC proporciona este beneficio a todos los tarjetahabientes sin costo adicional. Este beneficio proporciona un seguro secundario de hasta \$25,000 por pérdida, e incluye una cobertura de hasta \$5,000 por salarios perdidos y gastos incurridos de atención a dependientes para resolver el problema. La protección contra el robo de identidad de TASC es una póliza de seguro para sus tarjetas de crédito y débito, incluyendo la tarjeta de TASC, y para sus cuentas bancarias. Cuando le ocurre una falla de seguridad, todo lo que tiene que hacer es llamar a un número especial de Atención al cliente y un especialista capacitado le asistirá con la crisis. Esta función se incluye sin costo adicional con la Cuenta de Beneficios Universal.

Cuenta de donación individual: Cuando usted participa en una Cuenta de Beneficios Universal, se le brinda su propia cuenta de donación en el lugar de trabajo sin cargo alguno. Usted la puede configurar para contribuciones de sola vez o contribuciones recurrentes (mediante deducciones de nómina, tarjeta de crédito o transferencia bancaria) que se acumulan en su cuenta de donación hasta que decida donar a su(s) entidad(es) benéfica(s) preferidas. Nosotros llevamos la cuenta de todo y proporcionamos una recapitulación al final del año para fines de impuesto. GiveBack le permite apartar fondos después de descontar impuestos para donaciones benéficas. Tendrá el dinero disponible para el momento y el lugar donde desee donar. El sistema lleva la cuenta de todo el dinero que ingresa y sale de su cuenta, verifica automáticamente las entidades benéficas y proporciona al final del año un registro completo de sus donaciones. TASC le ayuda a donar con confianza y tener visibilidad completa sobre sus donaciones benéficas.

Cuenta de ahorros de salud de inscripción automática (Auto Enroll Health Savings Account (HSA) (próximamente): Los participantes que tienen una indicación de inscripción en un Plan de salud con deducible alto en el archivo de censo de su empleador tendrán una cuenta HSA creada para ellos con una elección de cero dólares de inmediato.

Esto es particularmente útil en escenarios donde ocurra un evento inesperado de salud o un accidente, brindándole a la persona un método de pagar estos gastos antes de descontar impuesto, financiando la cuenta HSA abierta y utilizando su Tarjeta TASC para pagar el gasto. La clasificación de cuáles cuentas se pagarán primero en un terminal se pueden manejar en el portal del participante.

Proceso de Reembolso y Pago

Las solicitudes de procesos de TASC de reembolso diario y los pagos se inician dentro de 48 a 72 horas del recibo de una solicitud de reembolso completa y correcta. Todos los reintegros se depositan directamente en su cuenta MyCash a menos que se indique de otra forma. Usted puede elegir recibir un cheque enviado por correo. Los cheques se emiten en base limitada y solo de acuerdo a solicitud. Se puede aplicar un cargo conveniente por cheque.

Tarjeta TASC

La Tarjeta TASC es el método preferido y más conveniente de acceso disponible a los fondos de la cuenta para todos los gastos que reúnan los requisitos. La tarjeta emite el pago automáticamente y sustancia los gastos que cumplen los requisitos en el punto de compra, eliminando la necesidad de enviar solicitudes de reembolso y esperar por el pago. Usted recibirá una Tarjeta TASC dentro de los diez (10) días siguientes luego de rellenar la inscripción a su cuenta. Por favor, esté pendiente de la entrega de esta a su dirección de vivienda junto con el Acuerdo del Titular de la Tarjeta en un sobre blanco simple.



Entretanto puede enviar una solicitud en línea de reembolso por gastos incurridos antes de recibir su Tarjeta TASC. Su Tarjeta TASC dura cuatro (4) años, de modo que ¡aférrsele a ella! Incluso si agota los fondos del año actual de beneficios, podrá usar la Tarjeta TASC de nuevo el próximo año cuando se vuelva a inscribir. La Tarjeta TASC opera bajo varias cuentas separadas para servir como una tarjeta de débito con beneficios así como para una tarjeta de efectivo.

La tarjeta TASC es emitida por MetaBank®, N.A., miembro de la FDIC, conforme a una licencia de Mastercard International Incorporated. Mastercard es una marca registrada y el diseño de los círculos es una marca registrada de Mastercard International Incorporated.

Tarjeta apilada: La Tarjeta TASC es la tarjeta de beneficios más innovadora con características tales como My Cash y Protección contra Declinación de Tarjeta para mejorar su salud, recursos y bienestar de la participación de beneficios del plan. Puede usar su Tarjeta TASC para acceder a los fondos en todas sus cuentas, incluso cuando existan varias cuentas de beneficios, tales como una Cuenta de ahorros para cuidado de salud (Health Savings Account, HSA), una Cuenta de reembolso por cuidado de salud (Health Reimbursement Account, HRA), Atención de salud de dependiente, estacionamiento y tránsito suburbano. La Tarjeta TASC le permite comprar sin usar su propia tarjeta de pago o enviar recibos por reembolso. Con la función de Tarjeta apilada, su Tarjeta TASC no solo reconoce las cuentas a las cuáles debe acceder para los fondos, sino también en cuál orden debe acceder a dichas cuentas cuando necesita pagar por gastos que cumplen los requisitos.

Beneficios de la tarjeta

La Tarjeta TASC trabaja como una tarjeta de débito típica pero se utiliza como tarjeta de crédito para todos los gastos que cumplan los requisitos, en función de los fondos disponibles en sus cuentas de beneficios. En vez de pagar con desembolso directo y esperar a ser reembolsado, la Tarjeta TASC le permite pagar los gastos que cumplan los requisitos cuando se proporcione el servicio (o cuando compre un producto que cumpla los requisitos).

Cuando use su Tarjeta TASC, el monto del gasto se deduce automáticamente del saldo disponible de su cuenta y se paga directamente al proveedor autorizado. Todas las transacciones y servicios de la Tarjeta TASC deben ocurrir dentro del año del plan. Recuerde guardar sus recibos ya que debe retener los registros y documentos para validar sus transacciones de la Tarjeta TASC. En algunos casos, TASC puede exigir documentación adicional en relación a una transacción de la Tarjeta TASC.

La Tarjeta TASC solo se puede usar en tiendas que acepten Mastercard y que tengan además un Sistema de aprobación de información de inventario (Inventory Information Approval System, IIAS) establecido para identificar las compras que cumplan los requisitos. En el punto de compra, el sistema de información de aprobación de inventario automáticamente aprueba la compra de artículos que cumplan los requisitos y el pago se realiza automáticamente al comerciante desde su cuenta de beneficios.

Solicitud de reintegro

Si usted paga el gasto que cumple los requisitos con desembolso directo sin la Tarjeta TASC, envíe una solicitud de reintegro junto con la sustanciación a través de uno de los siguientes métodos: Aplicación móvil TASC, sitio web, Claim ConneX, o correo; o envíe por fax un formulario de solicitud personalizada en papel (descárguela mediante su cuenta) ([próximamente](#)).

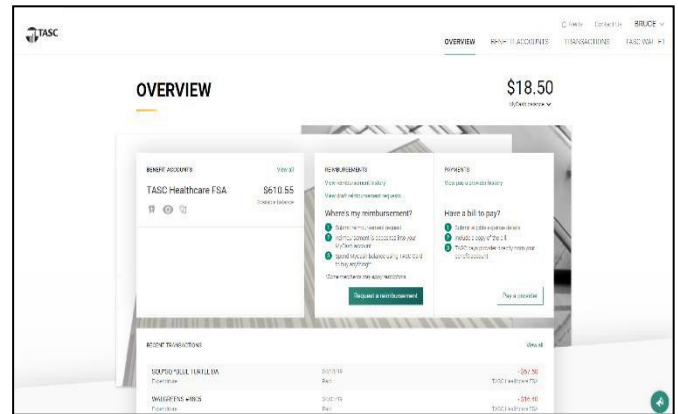
Puede solicitar un reembolso en cualquier momento de un gasto calificado en que haya incurrido. El servicio relacionado con el gasto solo necesita haber ocurrido; no necesita ser pagado antes de solicitar el reembolso. Además, solo puede reclamar reembolso por:

- Los gastos que cumplan los requisitos incurridos durante el año aplicable del plan, o el subsiguiente período de gracia (si fuese pertinente);
- Los gastos incurridos por los participantes que cumplan los requisitos del plan; y
- Los gastos que no hayan sido previamente reembolsados bajo este u otro plan de beneficios, o reclamados como deducción de impuestos.

NOTA: Su responsabilidad es acatar estas pautas y evitar el envío de duplicados o reclamos que no cumplan con los requisitos.

Cómo solicitar reembolsos:

1. Ingrese a su cuenta en www.tasconline.com.
2. Desde la página de Sinopsis, seleccione la casilla verde *Request a reimbursement (solicitar un reembolso)*.
3. Seleccione quién incurrió en el gasto.
4. Seleccione la fecha en que se realizó el gasto.
5. Seleccione la fecha en que se realizó el gasto.
6. Ingrese la cantidad del gasto, la tienda; anexe el(los) recibo(s) y una descripción del gasto (opcional).
7. Haga clic en *Next* (siguiente) para revisar su solicitud, y seguidamente en *Submit* (enviar) para la solicitud de reembolso Solicitud de reembolso.
8. El reembolso se deposita en su cuenta MyCash de su Tarjeta TASC.
9. ¡Gaste su saldo MyCash utilizando la Tarjeta TASC para comprar cualquier cosa!



Registro de recibos: El Registro de recibos mejora y simplifica el proceso de la solicitud de reembolso en línea permitiéndole anexar fácilmente recibos y/o facturas a una solicitud de reembolso de fondos de la cuenta en línea. En el Registro de recibos, usted puede almacenar y manejar digitalmente de forma segura los recibos y facturas necesarios para el reembolso.

Sus recibos y facturas se pueden cargar a su Registro de recibos mediante la aplicación móvil TASC utilizando la cámara de su teléfono celular o se pueden escanear y/o cargar desde su navegador en el Registro de recibos mediante el sitio web www.tasconline.com website. Cualquier recibo o factura que se cargue al Registro de recibos permanece allí hasta que lo use para una solicitud de reembolso en línea o lo borre del Registro de recibos. Los recibos se pueden cargar y almacenar en formato JPG, JPEG, GIF, PNF, o PDF y solo los puede ver usted. Cada empleado tiene su propio Registro de recibos separado, garantizando que la información esté protegida y segura.

Fondos insuficientes

Si los fondos de la cuenta de beneficios son insuficientes para cubrir la totalidad de la solicitud, se emitirá un reembolso por el monto del saldo disponible. El saldo no pagado de la solicitud permanecerá como un asunto abierto hasta que se reciban depósitos adicionales, en cuyo momento se emitirá el reembolso de pago adicional.

Pago al proveedor: Accesible desde la página de Sinopsis y la página de Beneficio de las cuentas, la función de Pago al proveedor ofrece otra simple y rápida forma de pagar por un gasto que cumpla los requisitos. Haga clic en *Pay the Provider* (pago al proveedor), seleccione quién incurrió en el gasto, seleccione la fecha en que incurrió en el gasto y el tipo de gasto. Ingrese la cantidad, el proveedor o la dirección de la tienda (incluyendo la unidad o suite), ciudad, estado, y código postal. Anexe la factura haciendo clic en la casilla correspondiente. Esto le permitirá anexar una factura del Registro de facturas o navegar en su computadora para ubicar la factura correspondiente. Revise y haga clic en *Submit* (enviar). TASC enviará el pago de su cuenta directamente a su proveedor.

Verificación inteligente (próximamente): Envíe una solicitud de reembolso y no se preocupe de rellenar la documentación. Cuando sus solicitudes de reembolso se envían, nosotros continuamos pagándolas. Al final del año, si sus recibos totales exceden la cantidad de reembolso total, no hay más nada que hacer. Si no, le alertaremos de que envíe recibos adicionales. Verificación inteligente, usted obtiene los reembolsos pagados cada vez (hasta su cantidad de elección anual independientemente del papeleo. Usted no tiene que preocuparse sobre recibos perdidos o procesos complicados para hacer coincidir cada recibo con cada pago. ¡Sus beneficios se sienten como beneficios!

Depósito directo – Banco

Puede elegir tener sus reembolsos directos depositados en su cuenta de banco. Para establecer depósito directo en sus fondos MyCash a una cuenta personal de banco, visite el sitio web TASC y haga clic en *Set Up Direct Deposit* (configurar depósito directo). Con el depósito directo, los fondos (\$25 o más) se envían desde su cuenta MyCash a su banco dentro de las 48 a 72 horas de un envío finalizado.

NOTA: Recuerde verificar los recibos de depósitos antes de escribir cheques contra pagos esperados (revise con su institución financiera para la disponibilidad de fondos). TASC no es responsable si a su cuenta de banco se le establecen tarifas por fondos insuficientes con anticipación o depósitos requeridos para cubrir solicitudes de reembolsos.

Claim ConneX™ (si está elegido por el empleador)

Si su empleador ha elegido Claim ConneX y usted está inscrito en Claim ConneX para su FSA, su proveedor de seguro médico automáticamente envía las porciones no pagadas de sus reclamaciones médicas a TASC para el procesamiento. Esas reclamaciones serán reembolsadas automáticamente a usted desde su FSA. No se le exige ninguna acción de su parte para recibir el reembolso de esos reclamos.

Si la FSA de su empleador ha elegido *Ordenar reembolso* y usted tiene una FSA y una TASC HRA, las solicitudes enviadas mediante el formulario de solicitud de reembolso en el sitio web de ASC o mediante su proveedor de seguro médico (función Claim ConneX) será enviada automáticamente a su cuenta que reembolsa en el orden preestablecido de disminución de la cuenta.

Características de la Tarjeta TASC

MyCash

Esta Tarjeta TASC contiene una cuenta en efectivo conocida como MyCash donde se depositan los pagos de reembolso (más rápido que con un depósito bancario ACH) y disponible mediante la Tarjeta TASC para compras o retiros en cajero automático. Todos los reembolsos se depositan directamente en su cuenta MyCash y están accesibles mediante la Tarjetea TASC. Los fondos MyCash se puede gastar en cualquier forma y dondequiera que se acepte MasterCard. **NOTA:** Actualmente es posible que las compras MyCash no se puedan realizar en una farmacia CVS, ShopKo o Walmart.

Acceda a sus fondos MyCash en cualquiera de las siguientes formas:

- Pase su Tarjeta TASC en una tienda que acepte Mastercard;
- Retire efectivo en el cajero automático usando un número de identificación personal (personal identification number, PIN) usando la Tarjeta TASC (solicite un PIN en www.tasconline.com);
- Transfiera los fondos a una cuenta bancaria personal a través del sitio web.

Puede destinar los fondos MyCash para cubrir gastos que cumplan los requisitos de la cuenta de beneficios si no hay fondos suficientes en su cuenta de beneficios (de este modo evita rechazos incómodos en el registro de salida). Es fácil manejar sus fondos de reembolso My Cash desde el sitio web de TASC. Desde www.tasconline.com, ingrese a la página de Sinopsis para: ver la actividad MyCash y la información de la tarjeta, guardar información de la cuenta bancaria y transferir fondos a una cuenta bancaria personal. También, puede ver la actividad MyCash y el saldo mediante la aplicación móvil.

NOTA: Si ya no participa en los beneficios TASC, puede conservar una Tarjeta TASC activa para acceder a sus fondos restantes MyCash. Según los Términos de uso del participante, se le cobrará una tarifa mensual de \$5 de acceso al servicio, deducida de su cuenta de efectivo cada mes hasta que todos los fondos estén agotados.

Cartera TASC: Este organizador conveniente ofrece acceso móvil y a la web a la Tarjeta TASC. Puede solicitar una nueva tarjeta, acceder a su historia de la tarjeta, reportar una tarjeta perdida o robada, crear un número de identificación personal (PIN), y solicitar una tarjeta adicional para un cónyuge/dependiente. Puede manejar su PIN, reportar una tarjeta perdida o robada o solicitar una nueva tarjeta. Puede incluso tomar una foto de una tarjeta, tal como la de su tarjeta de seguro y almacenarla. También puede ubicar el cajero automático más cercano.

Titular de la tarjeta para la Cartera TASC (próximamente): Los consumidores tienen muchos tipos de tarjetas en su billetera física. Esto puede ser problemático a veces para localizar la información de la tarjeta específica que necesita. La función de Titular de la tarjeta para la Cartera TASC brinda a los participantes una ubicación muy segura para acceder a la información contenida en diversas tarjetas almacenadas. La información de la tarjeta se almacena utilizando la cámara del teléfono móvil para capturar la imagen de la tarjeta.

Nota: Los consumidores almacenan muchos tipos de tarjetas en su billetera física, tales como la del seguro de salud, el plan de la vista y el seguro del auto.

Bloqueo/desbloqueo de la tarjeta TASC: Si su Tarjeta TASC se pierde o se la roban, puede rápidamente deshabilitarla en línea o mediante la aplicación móvil TASC. Cuando la encuentre, simplemente deshabilítela y está lista para ser usada nuevamente.

La tarjeta TASC es emitida por MetaBank®, N.A., miembro de la FDIC, conforme a una licencia de Mastercard International Incorporated. Mastercard es una marca registrada y el diseño de los círculos es una marca registrada de Mastercard International Incorporated.

Aplicación móvil TASC* (para iPhone y Android)

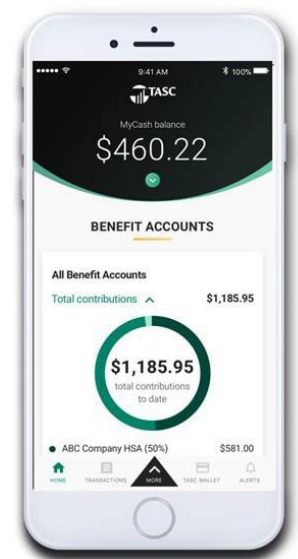
TASC ha desarrollado una aplicación móvil para ayudarle a manejar su cuenta de forma fácil y eficaz desde cualquier lugar, en cualquier momento. Incluye numerosas funciones descritas a continuación:

Detalles de la cuenta

Haga clic en una cuenta para ver los detalles, tales como el saldo total o su saldo disponible. Puede ver las contribuciones y gastos, y puede expandir para ver más detalles, tales como las Contribuciones totales, el Tipo de gasto, la condición de la Protección de declinación de la tarjeta y su Monto de reinversión financiación, si fuese pertinente, si fuese pertinente.

Información personal

Haga clic en *Profile* (perfil) para actualizar números de teléfonos, sexo, fecha de nacimiento y más. También puede añadir una capa adicional de seguridad y habilitar dos (2) factores de autenticación. También, puede habilitar la identificación de contacto, la identificación facial o una contraseña, dependiendo del dispositivo que use.



Información básica

En la parte superior de la pantalla se encuentra el saldo MyCash. Debajo del saldo MyCash están sus contribuciones y gastos. Y en la sección inferior de la pantalla, encontrará una lista de sus cuentas de beneficios y saldos disponibles. Haga clic en esos planes para ver los detalles y luego desplácese para ver sus transacciones recientes.

Contribuciones del empleador (si fuesen pertinentes)

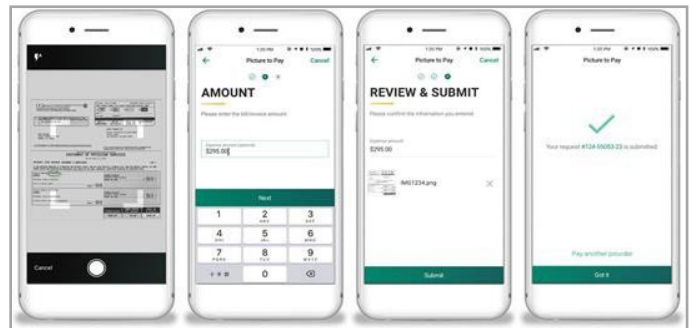
Aquí encontrará la información básica del resumen de la cuenta en términos de política de reinversión, contribución anual del empleador, fecha de inicio del plan, primera deducción del cheque de pago y más.

Imagen para pagar: La imagen para pagar facilita incluso más el pago de un gasto. Haga clic en la opción de menú llamada *Picture to Pay* (imagen para pagar) y una cámara aparecerá. Tome una foto de la factura, ingrese la cantidad que desea pagar, revísela y seguidamente envíe. ¡Eso es todo!

Cartera TASC

Puede acceder a la información de la Tarjeta TASC haciendo clic en el menú *TASC Card* (Tarjeta TASC). Puede ver la tarjeta misma y elegir diversas opciones para su tarjeta.

Seguridad biométrica: Todo el mundo está preocupado sobre la seguridad en estos días. La Seguridad biométrica es la identificación de las características biológicas de una persona, tales como las huellas dactilares, la huella del pulgar o el reconocimiento facial. Como parte de la Cuenta de Beneficios Universal, TASC usa la biometría para autenticar y proporcionar acceso del participante a su cuenta y crear un ambiente mucho más seguro del que una contraseña puede proporcionar. Configurar la Seguridad biométrica es una función fácilmente disponible cuando descarga la aplicación TASC en su teléfono móvil.



*Se pueden aplicar tarifas estándar de mensajes y datos.

Búsqueda de elegibilidad de gastos (próximamente): Las cuentas de beneficios de salud, tales como la Cuentas de gastos flexibles (Flexible spending account, FSA) y la Cuenta de gastos de salud (Health Spending Account, HSA) permiten el uso de fondos de la cuenta de beneficios para gastos que califiquen, tales como copagos médicos, prescripciones y artículos de atención a la salud que cumplan con los requisitos de los Servicios de rentas internas (Internal Revenue Services, IRS). Estos artículos que califican se encuentran por lo general en farmacias o tiendas de comestibles con farmacia en la tienda que incluyan artículos para el alivio del dolor, salud de las vías digestivas, cuidados del bebé, gripe, alergias, primeros auxilios, etc. Estos minoristas no siempre identifican estos artículos como gastos de beneficios de atención a la salud —y más de 65,000 artículos posiblemente califican.

Para contribuir a maximizar el uso de los fondos de la cuenta de beneficios y minimizar el uso de sus fondos personales, la función Búsqueda de elegibilidad de gastos le asiste para determinar el cumplimiento de los requisitos de ciertos artículos justo cuando más los necesita, mientras compra en el pasillo de su tienda local. Nunca más se pregunte si un artículo es un gasto que cumple los requisitos o si necesita usar sus fondos personales para completar la compra.

¡OBTENGA LA APLICACIÓN! Para descargar la aplicación móvil TASC, visite la tienda Aplicación de la Tienda Apple y busque la aplicación ASC para iPhone o visite la Tienda Google Play y busque la aplicación TASC para Android.

Renovación del Plan

Reinscripción

Cerca de la conclusión del año del plan, tendrá la oportunidad de reinscribirse en su(s) cuenta(s) de beneficios. Por favor, revise con su empleador el procedimiento específico de su reinscripción.